


# Newsbrief Wintereditie

## IN BALANS OEFENTHERAPIE – Kerstvakantie

De kerstvakantie staat alweer voor de deur. Soms is er tijd voor een mooie wandeling, soms zorgt het weer ervoor dat je lekker binnen wil zitten. Hier wat leuke opdrachten. Fijne vakantie!

### Letters oefenen

De kerstvakantie is een mooi moment om alle geleerde letters weer eens op te pakken. Veel kinderen hebben letters geleerd, sommigen nu juist de hoofdletters. Pak een placemat, een schaal of een bord (wit is niet handig), en spuit hier scheerschuim op. Met je vinger maak je de geleerde letter. Gelukt? Veeg je letter uit en ga snel naar de volgende.



### Sneeuwballen schieten

Pak een papieren bekertje en knip de onderkant er uit. Knip van een ballon juist weer de bovenkant er af. De onderkant van de ballon doe je om de onderkant van het bekertje heen. Maak sneeuwballen van wit papier (propjes maken), doe deze een voor een in het bekertje. Pak de knoop vast, trek deze naar achter en laat het balletje schieten. Hoe ver kom jij?

### Sneeuwballen gooien

Sneeuwballen kun je natuurlijk altijd gooien, waarheen precies? Je kunt natuurlijk sneeuwpop-bekers omgooien. Maar je kunt ze ook in de mond van een sneeuwpop gooien.



De sneeuwballen kunnen natuurlijk ook ineens veranderen in kerstballen, dan wordt het kerstballen gooien! Gooi de kerstballen de boom in!





# *Newsbrief Wintereditie*

## Kerstbomen schilderen

Pak een lege keukenrol of toiletrol en knip hier randjes vanaf, van ongeveer 1 centimeter. Zorg dat je er 10, 15 of 21 hebt. Begin met 1 aan de top, daarna 2 er onder, daarna 3 eronder enz. Ga daarna lekker kleuren of verven. Je kunt de boom natuurlijk ook nog extra versieren, teken er bijvoorbeeld nog leuke lampjes op.

Heb je nog een stukje toiletrol of keukenrol over? Doop deze dan in groene verf en stempel dit op het papier. Dit wordt ook een hele gave kerstboom!



## Verfhandjes

Heb je nog veel verf of krijt in huis? Krijt of verf je hand helemaal in, in 1 kleur. Stempel je hand daarna op het papier. Je kunt er namelijk hele leuke dingen mee maken. Misschien kun je zelf nog iets verzinnen?



*In Balans Oefentherapie*





# Nieuwsbrief Wintereditie

## **Sneeuwpop, en nog een, en nog een!**

Trek je hand over, knip deze uit. Op elke vinger teken je het gezichtje van de sneeuwpop. Knip nog een mooie hoed uit, en plak deze bovenop de vingers.

Je kunt de hand ook op je echte hand plakken met een plakbandje, dan kun je de sneeuwpopjes nog laten bewegen/dansen ook!



## **Hoe heet jouw sneeuwpop?**

Je kunt witte rondjes knippen en op elkaar plakken, je kunt natuurlijk ook ronde wattenschijfjes pakken. Schrijf de naam van boven naar beneden. Welke sneeuwpop heeft de langste naam gekregen?

## **Stroopwafel kerstballen maken**

Smelt chocolade naar keuze. Wanneer deze helemaal gesmolten is kun je er mee aan de slag gaan. Doop je stroopwafel in de gesmolten chocola, je mag zelf bepalen hoeveel er op moet. Koop leuke kerstsprinklers (vaak in de supermarkt bij de bak decoratie) en leg deze er op.

Je kunt ook van je stroopwafel eerst een kerstster maken. Eet smakelijk!



In Balans Oefentherapie



# *Newsbrief Wintereditie*

Nog niet genoeg oefeningetjes gedaan? Hieronder zijn nog enkele werkbladen. Op onze facebookpagina kunt u nog veel meer leuke spelletjes en opdrachten vinden!

<https://www.facebook.com/In-Balans-Oefentherapie-1174394382578405>

(Ook zichtbaar wanneer je zelf geen facebook hebt)

Namens het team van In Balans Oefentherapie wensen wij jullie fijne feestdagen en een gelukkig 2024.

Team In Balans Oefentherapie

[www.inbalans-oefentherapie.nl](http://www.inbalans-oefentherapie.nl)



Het team van  
In Balans Oefentherapie  
wensst u fijne kerstdagen  
en een gezond nieuwjaar!

In Balans  
 oefentherapie




*In Balans Oefentherapie*






# rol een sneeuwpop

	 de hoed
	 de armen
	 de knopen
	 de ogen
	 de neus
	 de mond



*Newsbrief Wintereditie*



*In Balans Oefentherapie*





 *Newsbrief Wintereditie* 



In Balans  
 oefentherapie



*In Balans Oefentherapie*

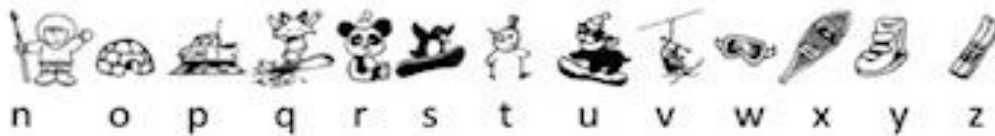


# Nieuwsbrief Wintereditie

## Geheimschrift Winter

In Balans

Oefentherapie



## Wat staat hier?



# Winter



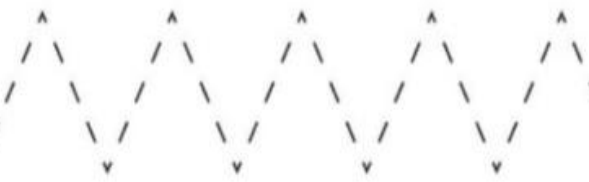
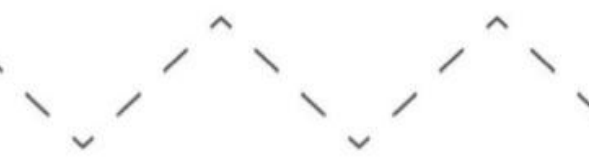
In Balans Oefentherapie







# *Newsbrief Wintereditie*



# *Newsbrief Wintereditie*




In Balans  
Oefentherapie



*In Balans Oefentherapie*








In Balans  
Oefentherapie





 *Nieuwsbrief Wintereditie* 



In Balans  
 oefentherapie



*In Balans Oefentherapie*









# Kleur het getal

- bruin = 3
- groen = 4
- wit = 5
- geel = 6
- paars = 7
- rood = 8
- blauw = 9
- oranje = 10

The illustration shows a winter house with various counting elements:

- Chimney:** 3 lines.
- Roof:** 4 lines.
- Windows:** 5 dots (top left), 6 dots (top right), 7 dots (middle left), 8 dots (middle right), 9 dots (bottom left), 10 dots (bottom right).
- Door:** 3 lines.
- Inside the house:** 4 hands (2 on the left, 2 on the right), 5 dominoes, 6 dice, 7 hands (3 on the left, 4 on the right), 8 dominoes, 9 dice, 10 hands (5 on the left, 5 on the right).
- Outside the house:** 3 hands (1 on the left, 2 on the right), 4 dominoes, 5 dice, 6 hands (3 on the left, 3 on the right), 7 dominoes, 8 dice, 9 hands (5 on the left, 4 on the right), 10 dominoes.



# Nieuwsbrief Wintereditie

7	-	3	=	
			+	
			5	
			=	

	+	2	=	
			-	
			4	
			=	



	+	1	=	
--	---	---	---	--

6	+		=	
---	---	--	---	--

-				
2				
=				



	+	4	=	



	-	2	=	
--	---	---	---	--

5				

-				
3				
=				

	+			



+				
3				
=				

	+	4	=	

2	+		=	
---	---	--	---	--

	-	5	=	
--	---	---	---	--

-				
3				
=				






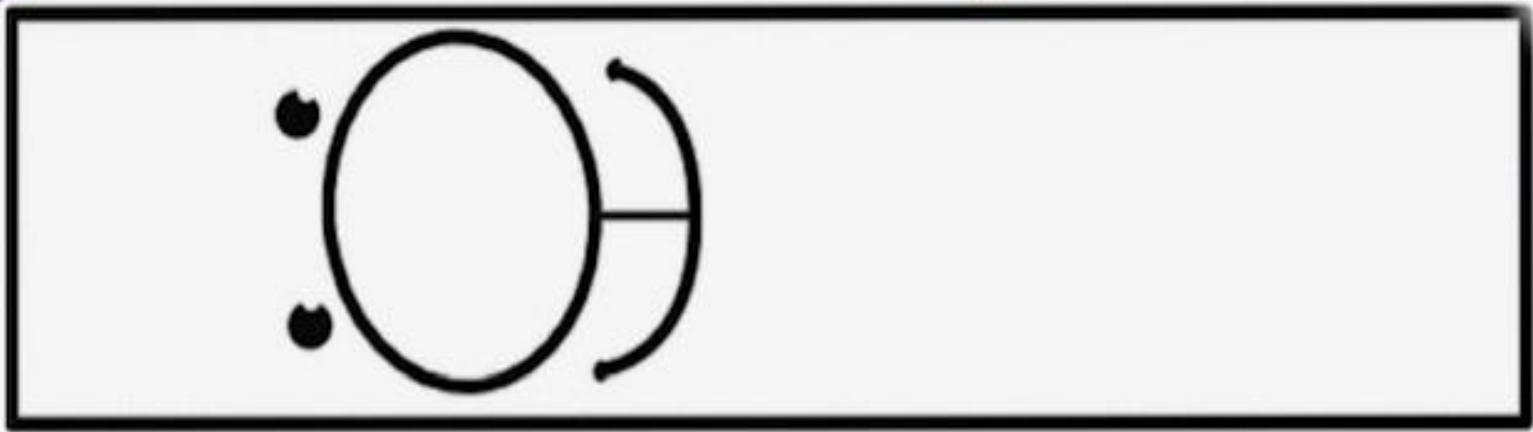
-				
3	+		=	5
=				



	+	4	=	
--	---	---	---	--



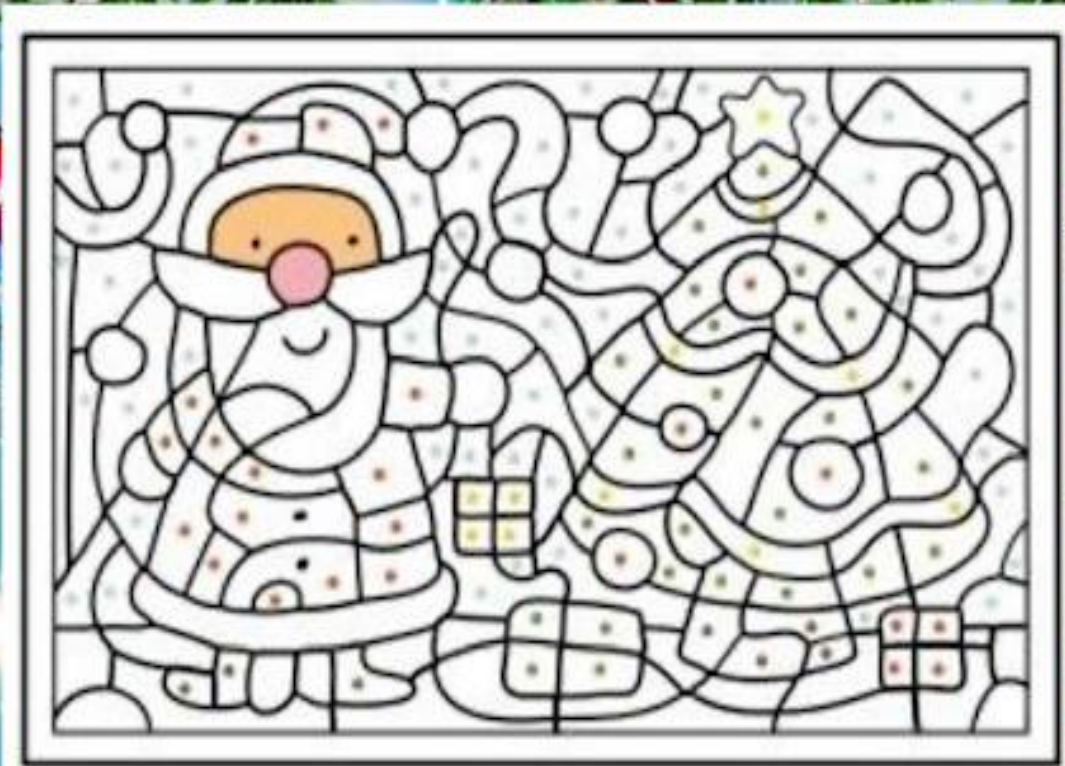
*Newsbrief Wintereditie*



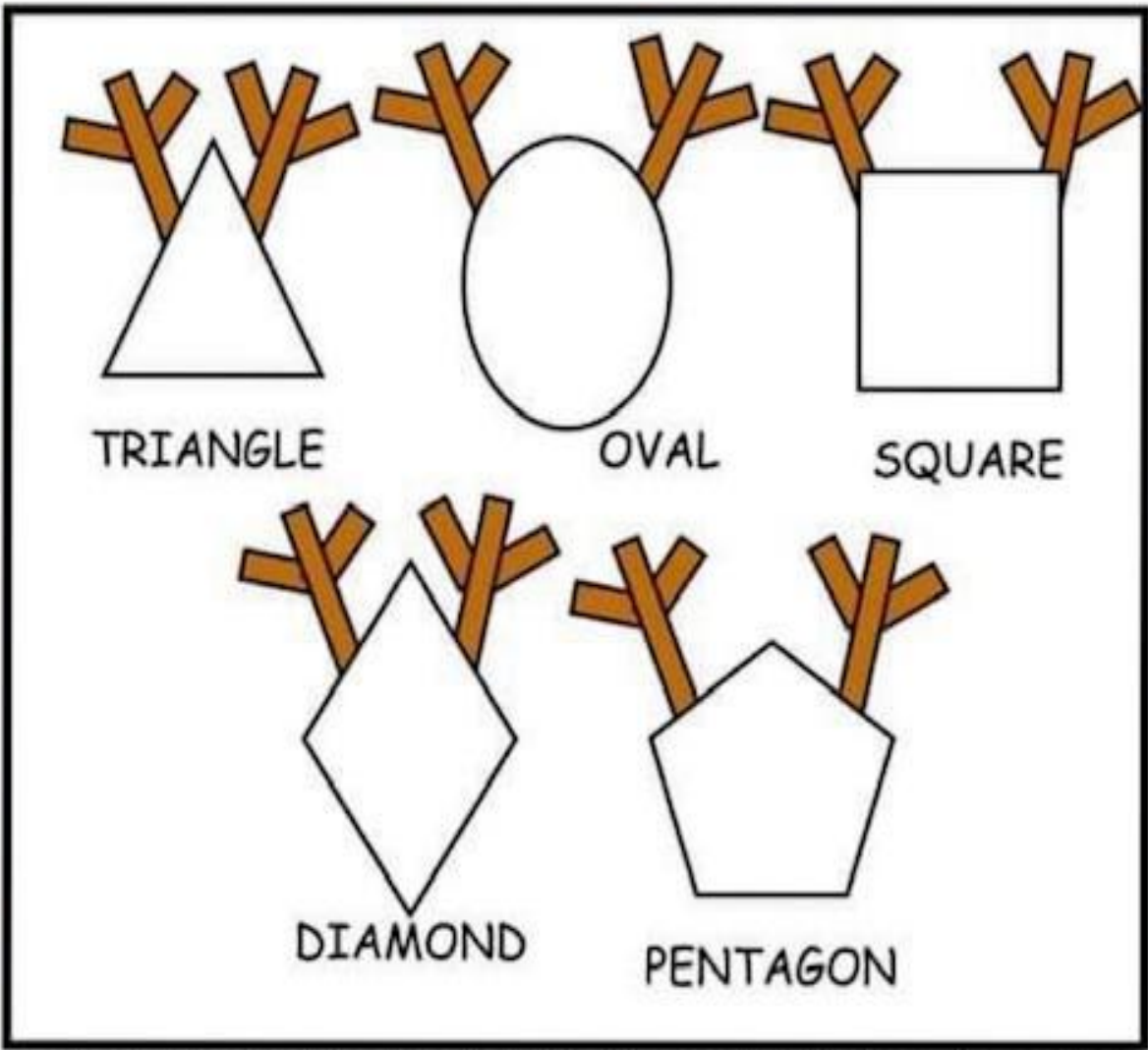
*In Balans Oefentherapie*












**Cut n Paste Above**





# Nieuwsbrief Wintereditie

In elk vakje komen de 9 verschillende cijfers. Maar ook op elke horizontale lijn (van links naar rechts) en elke verticale lijn (van boven naar beneden). Elk cijfer komt in het vakje of lijn maar één keer voor. Kun jij de cijfers op de goede plek zetten?

1		3		8	2			9
			1				7	
	9			3				6
			4	2	5		8	
	6					9		
2				6	8			1
7	5		2			1		
9		1		5			4	3
		8			4	2		5

				8	3	6		
5		1	7		4			
6			5					1
	7			3		1	8	
		5	2	9			3	6
		9			8		2	
		6		4		7		
4			8	5				2
1	2				6	3		5

## Sudoku

							4	
	3	8	6	7	2			
7		1			5	3		
	6				4		3	5
				5	6	2		7
1			2				9	
5	4		1			6	8	
2			3			5		
8		3			7	1		4

8	9			1	5			6
2			8					
			2	4		1		3
		6	7					9
				9	8		5	
5	7		6		1		4	
			5		4	8		
6	5			2		9	7	
3	4				7			2





### Husselwoorden

De letters staan door elkaar, weet jij de goede volgorde?

E L E N S A R R E

\_\_\_\_\_

A L R S K E T B

\_\_\_\_\_

C A D E S A U

\_\_\_\_\_

O M N N E N D E B O

\_\_\_\_\_

E N G O U R T T M E

\_\_\_\_\_

R S T K K E R A N S

\_\_\_\_\_

R S I N S L G E

\_\_\_\_\_

O K Z U S T U R

\_\_\_\_\_

S U T T M R S K E

\_\_\_\_\_

E L I M I F A

\_\_\_\_\_

R E N I E R E N D

\_\_\_\_\_




D E E R M B C E

\_\_\_\_\_



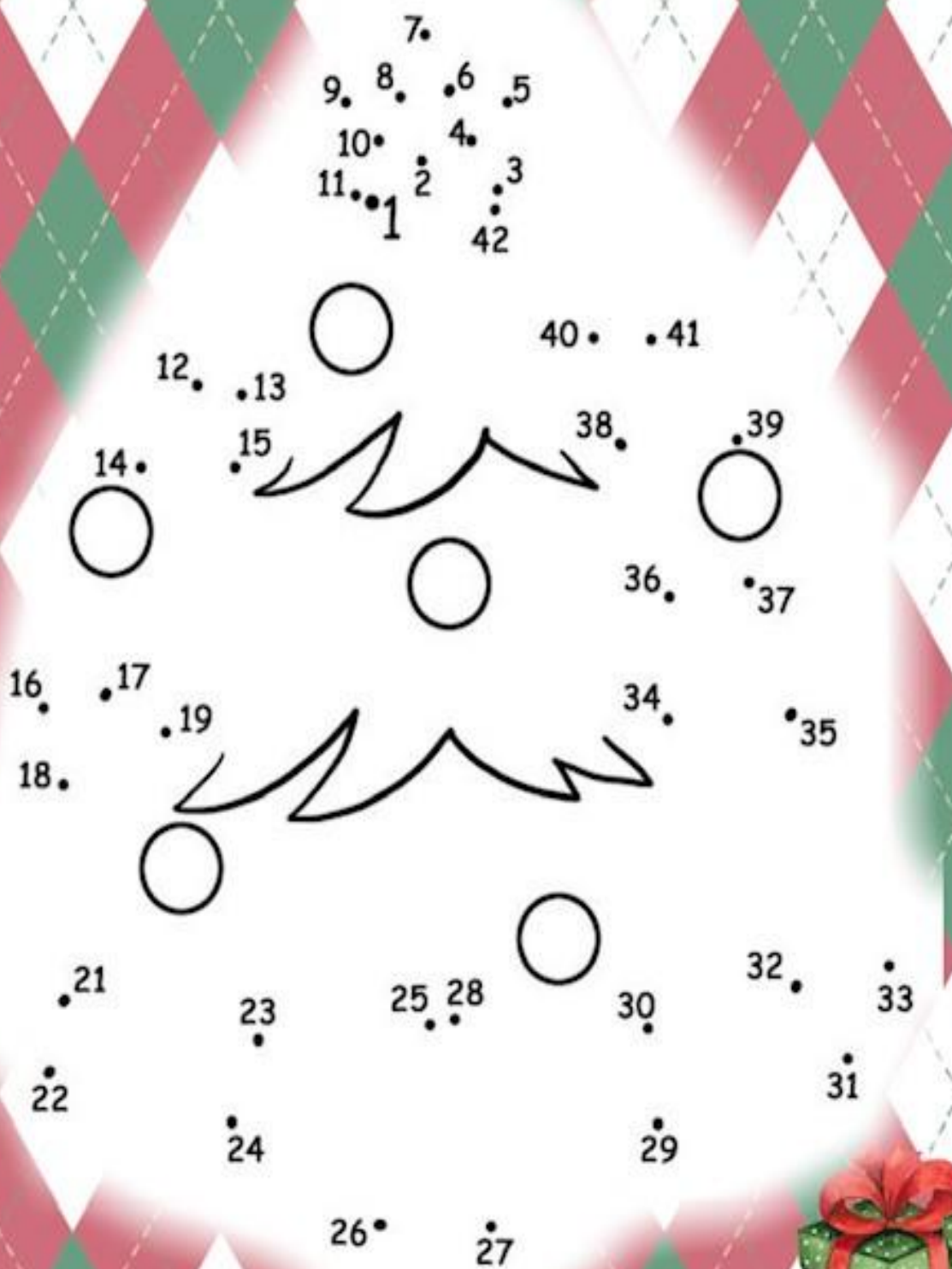


# Nieuwsbrief Wintereditie

 boom	<i>boom</i>
 tak	<i>tak</i>
 bal	<i>bal</i>
 klok	<i>klok</i>
 krans	<i>krans</i>
 kaars	<i>kaars</i>
 ster	<i>ster</i>
 hulst	<i>hulst</i>



# *Newsbrief Wintereditie*




*In Balans Oefentherapie*





*Doelhof*

Kun jij de uitgang vinden?

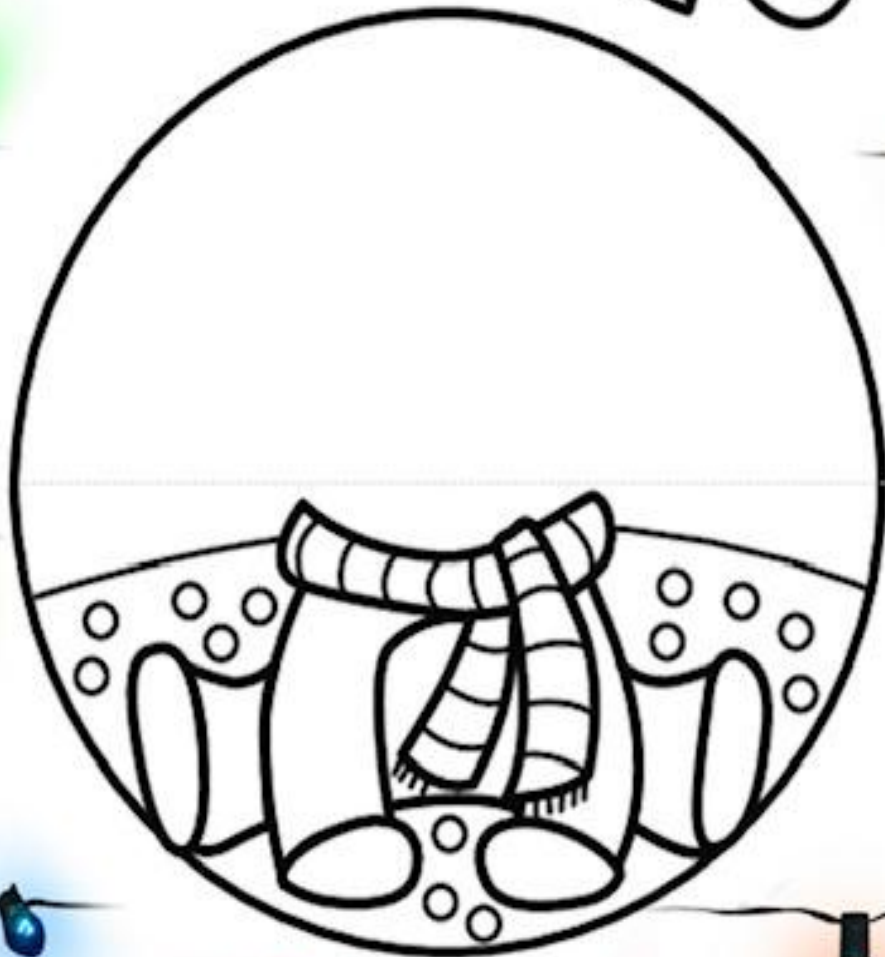


The image features two large, rectangular mazes side-by-side. The left maze starts with a Santa Claus character at the top left and ends with a small circle at the top right. The right maze starts with an elf character at the top right and ends with a small circle at the top left. A reindeer is drawn at the bottom center of the page.



# Nieuwsbrief Wintereditie

Kleur de tekening in en  
knip en plak hem in elkaar

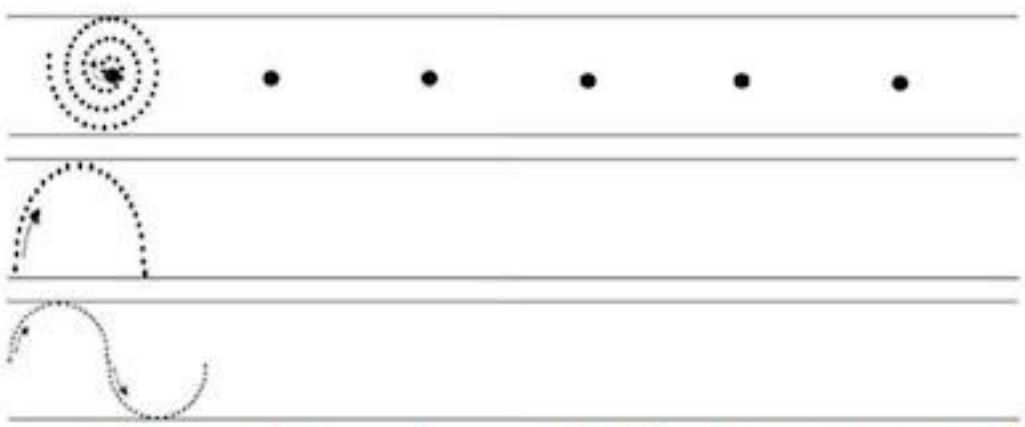
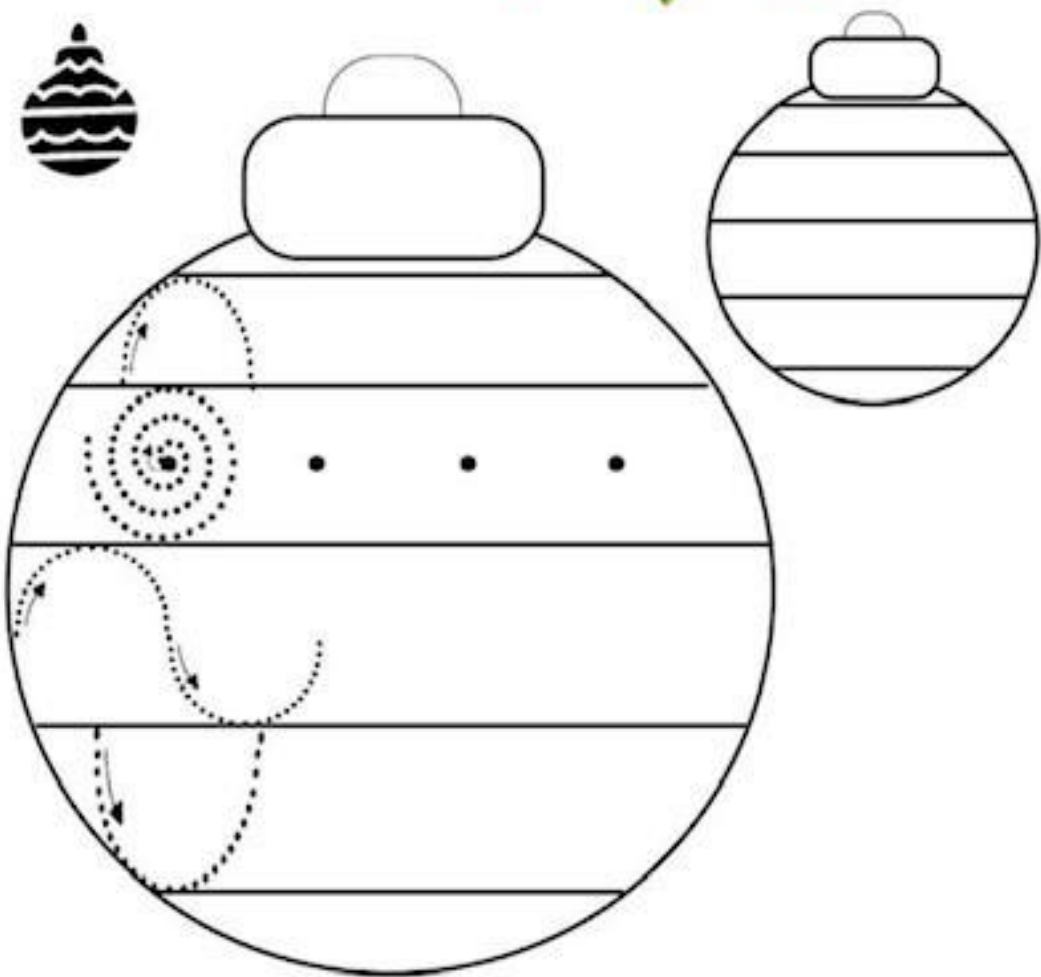



In Balans Oefentherapie





# *Newsbrief Wintereditie*



*In Balans Oefentherapie*



*Nieuwsbrief Wintereditie*



*In Balans Oefentherapie*

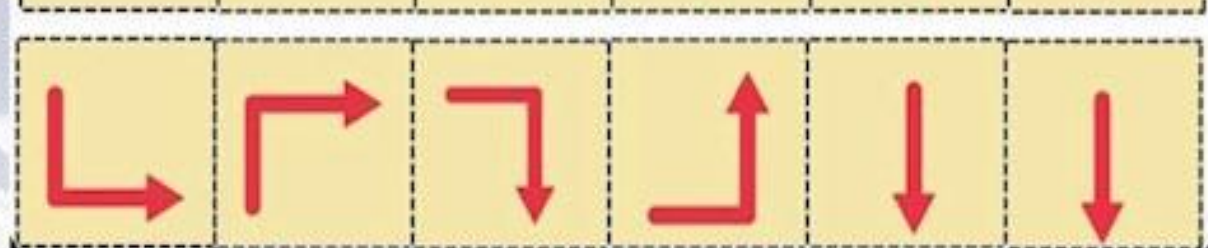
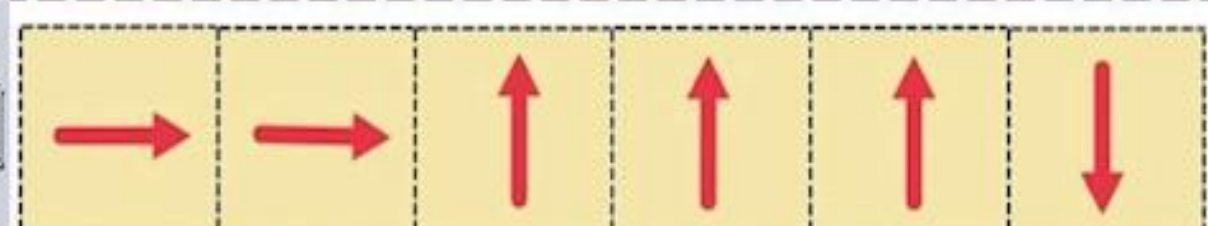







1. KNIP DE  
KAARTJES UIT.  
2. PLAK DE  
KAARTJES IN DE  
JUISTE  
VOLGORDE DAT  
DE KERSTMAN  
BIJ DE  
KERSTBOOM  
KOMT.



In Balans  
Oefentherapie



teken wat je leest




1. op de top is een piek
2. er zijn vijf rode ballen
3. onder de boom ligt een pakje
4. er zijn zes kaarsen
5. in de boom is een slinger
6. de stam is bruin
7. de kerstboom is groen
8. er zijn vier gele ballen
9. om de boom heen zijn tien sterren
10. er zit een poes bij de boom

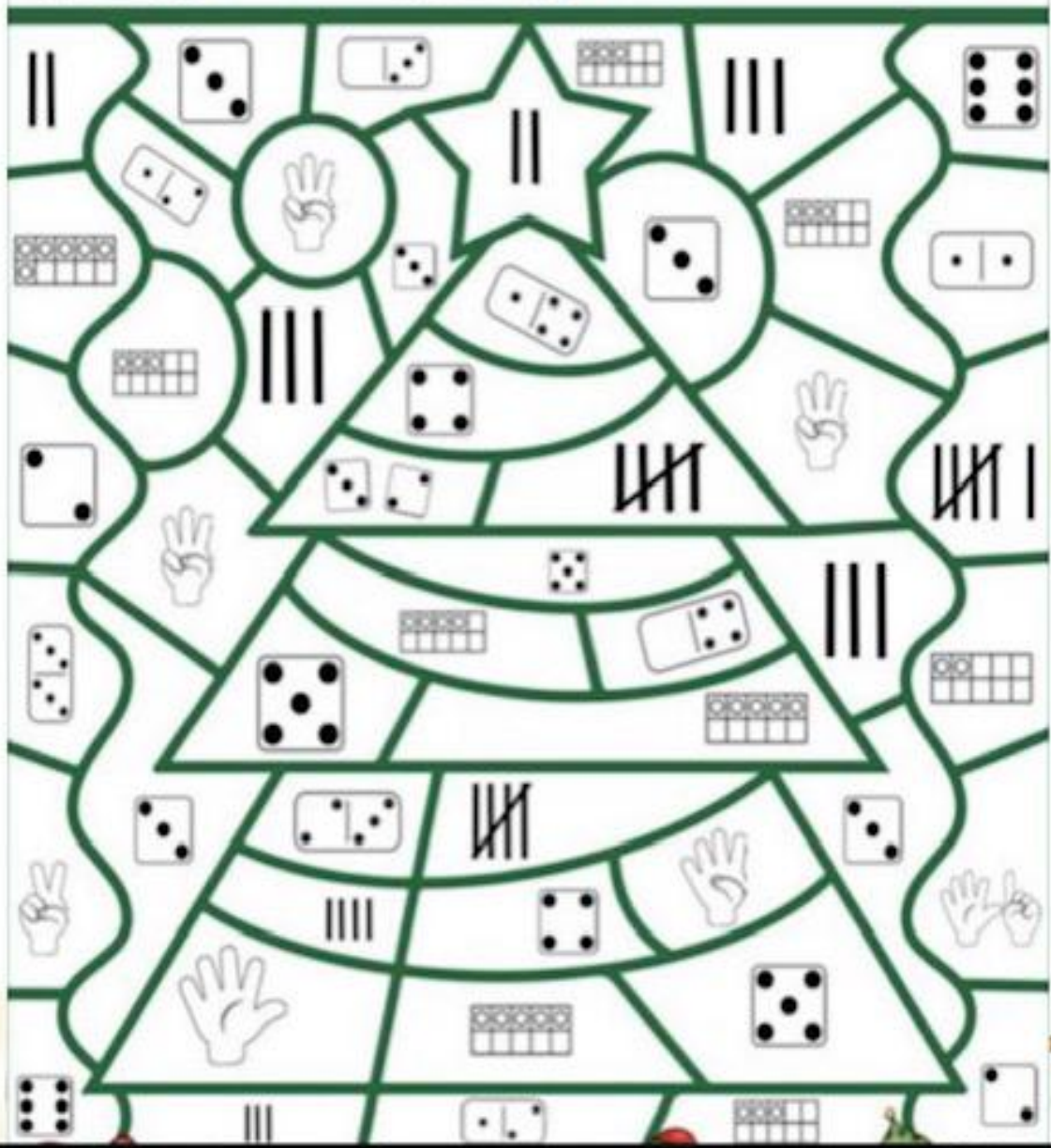




# *Newsbrief Wintereditie*



-  blauw = 6
-  rood = 4
-  geel = 2
-  groen = 5
-  oranje = 3



*In Balans Oefentherapie*




# *Nieuwsbrief Wintereditie*

Kleur de boom in. Knip deze dan over de dikke zwarte lijn uit en bevestig en touwtje en je hebt een mooie hanger voor de kerstboom





*Newsbrief Wintereditie*




*In Balans Oefentherapie*



# *Newsbrief Wintereditie*

Schrijf woorden en beschrijvingen over de kerst op en maak er tekeningetjes bij.





# Nieuwsbrief Wintereditie

Zoek de woorden en ontdek de verborgen boodschap!

K K P A K J E S N E E U W D E  
O E E R E I D N E R E T N I W  
T R R R R E B M E C E D G E Z  
S S E S S R E G N I L S L L I  
R T G E T T F E E F L P S T D  
U M S G S E K S L N M I I A S  
U U N H O G L O I O E A M E E  
Z T A O K U D F O M R G J A K  
S S R H O U R B N R T D N M F  
U N K O R R N M E E E S O I T  
A E T H N E D N E I R V R O Z  
E O S O N F S P L T A M I E R  
D R R N L L M O O B T S R E K  
A G E Z E L L I G O R E N I D  
C D K E R S T B A L L E N I E

arrenslee  
cadeaus  
december  
dennenboom  
diner  
familie  
gezellig  
gourmetten  
groen  
hohoho  
kerstballen

kerstboom  
kerstelf  
kerstkoor  
kerstkrans  
kerstmis  
kerstmuts  
kerstsok  
liedjes  
noordpool  
pakjes  
piek

rendier  
rood  
rudolf  
slingers  
sneeuw  
vrienden  
winter  
zingen  
zuurstok

Oplissing: \_\_\_\_\_



In Balans Oefentherapie





# Nieuwsbrief Wintereditie



*Kruiswoordpuzzel:  
Weet jij het woord  
bij de omschrijving?*

## Links naar rechts

5. Draag je aan je handen in de winter.
7. Draag je op je oren in de winter.
8. Dit draag je om je nek in de winter.
10. Witte vlokken die uit de wolken dwarrelen.
11. Hiermee kun je van de sneeuw glijden.
12. Hier zit heet water in om je warm te houden.

## Boven naar beneden

1. lente - zomer - herfst - ???
2. Een warm vuur in de muur.
3. Een vakantie in de sneeuw.
4. Warm drankje van cacao.
6. Hiermee kun je over ijs glijden.
9. Draag je op je hoofd in de winter.

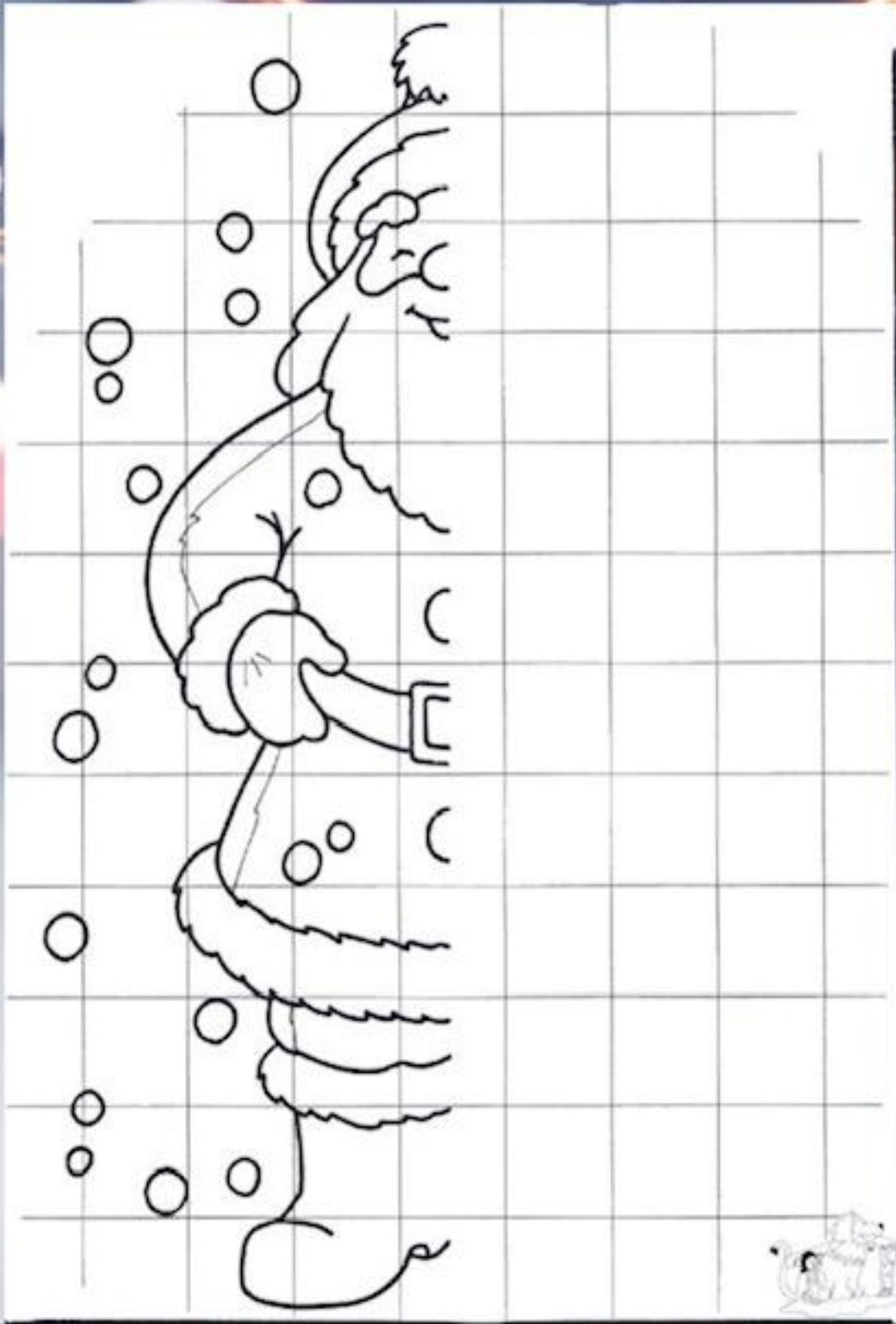


*In Balans Oefentherapie*





*Newsbrief Wintereditie*



*In Balans Oefentherapie*



# *Nieuwsbrief Wintereditie*



1 ster	2 krans	3 kaars	4 kous	5 kaart	6 bal
7 piek	8 kerst	9 boom	10 vuur	11 bel	12 pak






Trek  
de  
letters  
over





# *Newsbrief Wintereditie*



*In Balans Oefentherapie*

